



Estudo realizado por: Rating de Seguros Consultoria ([www.ratingdeseguros.com.br](http://www.ratingdeseguros.com.br)).

## **Em junho, otimismo no setor continua**

### **1) Análise**

Em junho, podemos dizer que o otimismo do setor de seguros ficou, na média, no mesmo nível do mês anterior, com os indicadores de confiança se situando em torno de 115 pontos.

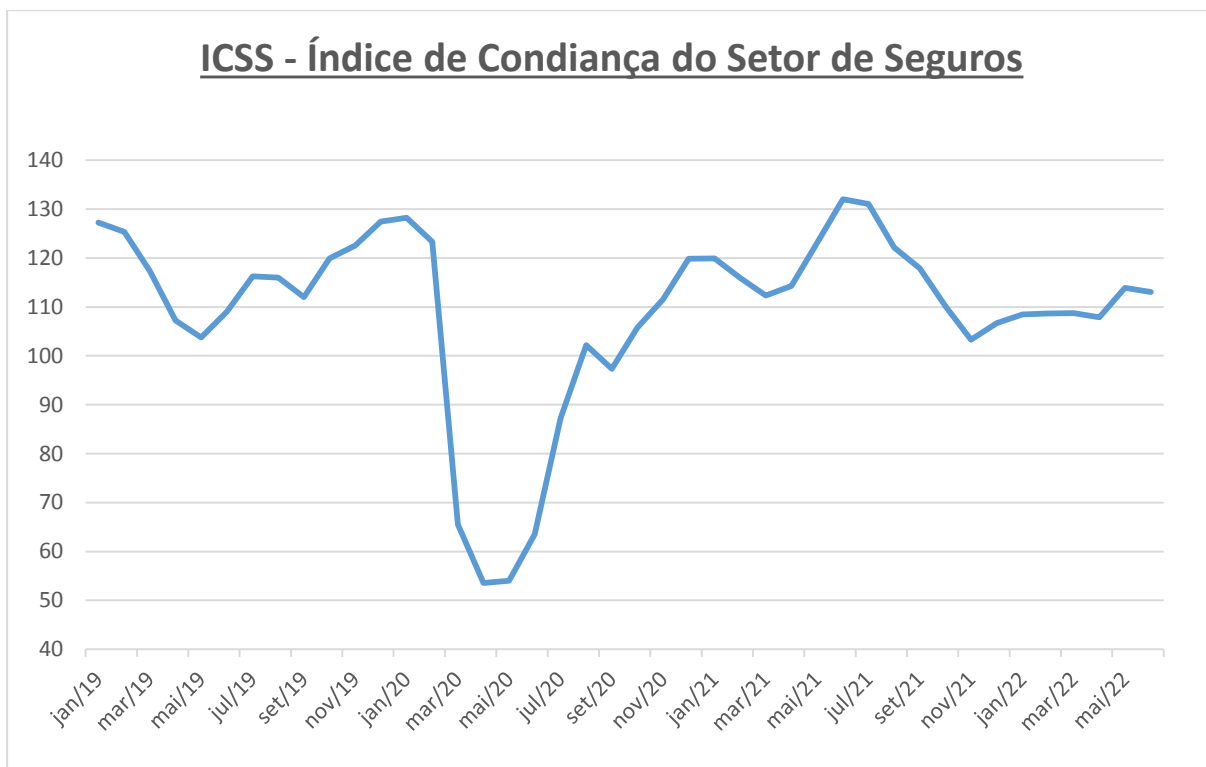
A seguir, os últimos números obtidos.

| <b>Indicador</b> | <b>Fev.22</b> | <b>Mar.22</b> | <b>Abr. 22</b> | <b>Mai.22</b> | <b>Jun.22</b> |
|------------------|---------------|---------------|----------------|---------------|---------------|
| <b>ICES</b>      | 107,7         | 102,1         | 104,5          | 114,7         | 121,5         |
| <b>ICER</b>      | 106,2         | 107,9         | 106,4          | 112,2         | 106,2         |
| <b>ICGC</b>      | 112,2         | 116,7         | 113,0          | 115,0         | 112,0         |
| <b>ICSS</b>      | 108,7         | 108,7         | 107,9          | 113,9         | 113,0         |

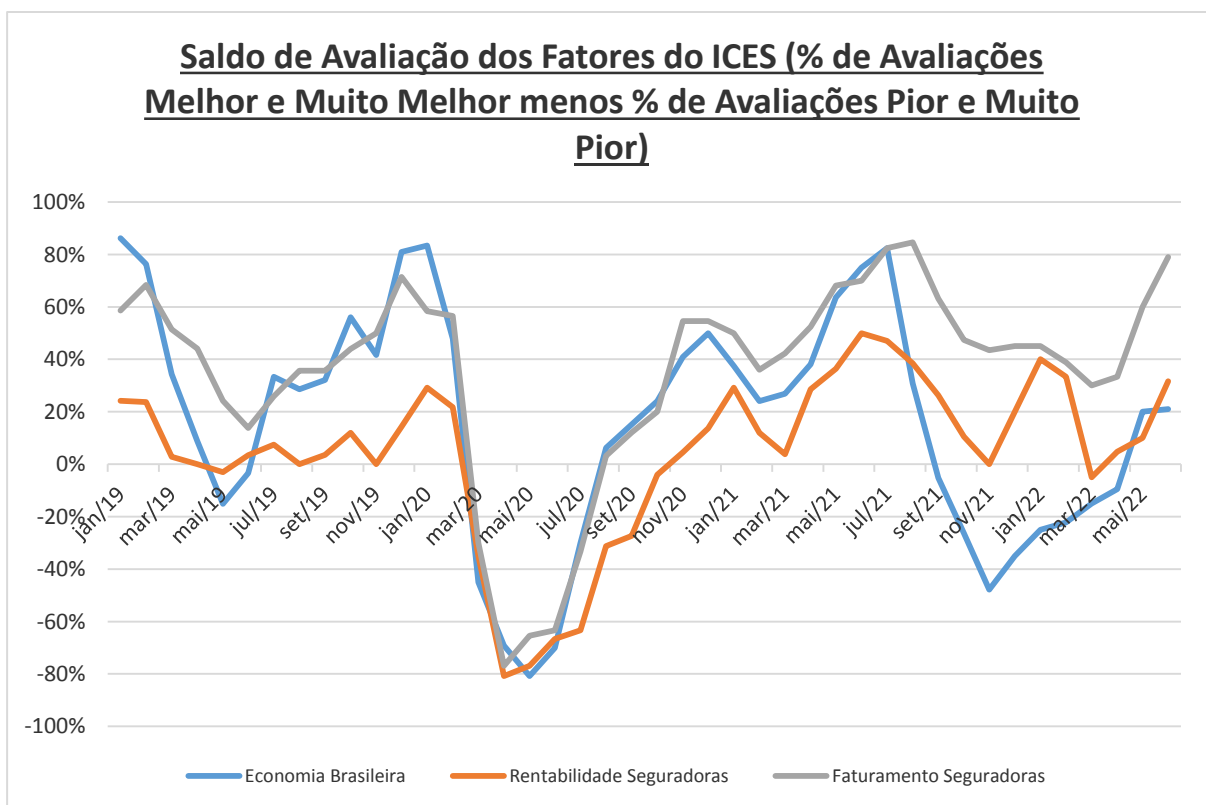
Um ponto

## **2) Gráficos Selecionados**

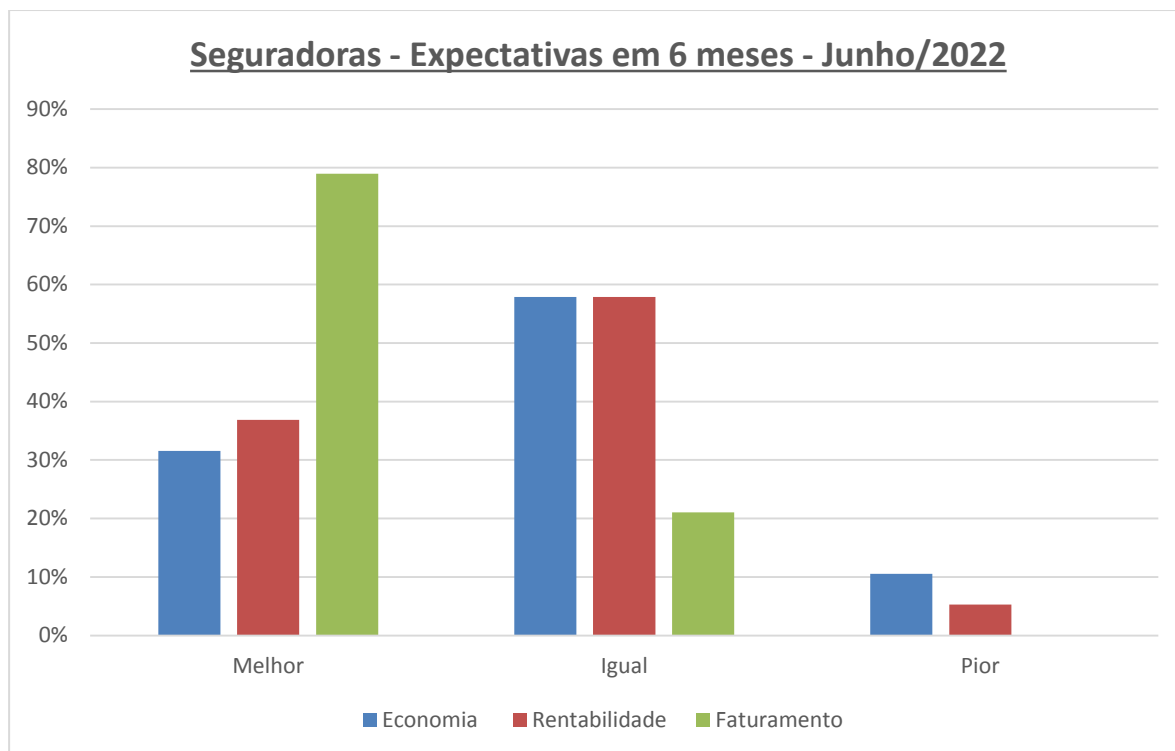
Abaixo, como ilustração, a evolução do ICSS.



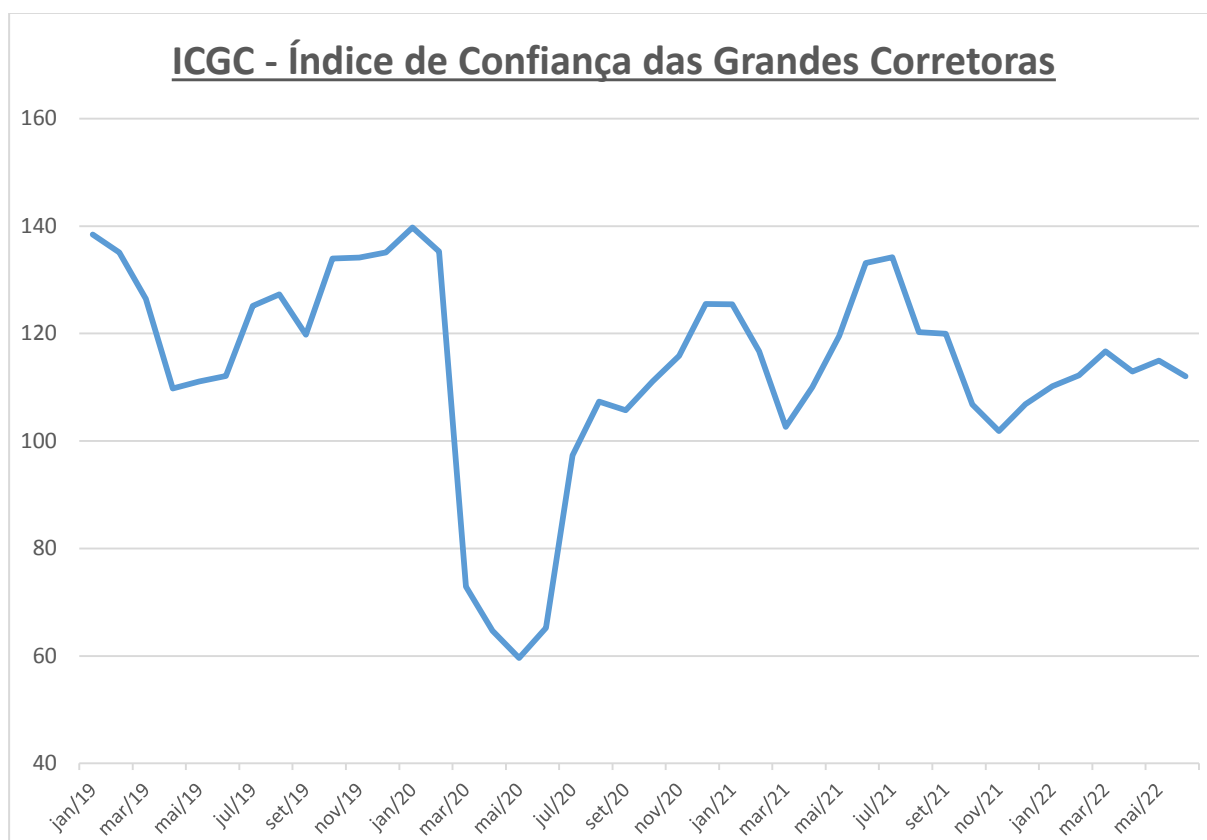
A seguir, os três fatores utilizados no cálculo do ICES.



Abaixo, o posicionamento dos fatores do ICES em junho de 2022



Por fim, a evolução do indicador ICGC.



#### **4) Sobre o ICSS**

- O ICSS é um indicador mensal que mede a confiança do setor de seguros no Brasil. Esse indicador é o resultado de três variáveis: ICES (Índice de Confiança e Expectativas das Seguradoras), ICER (Índice de Confiança e Expectativas das Resseguradoras) e ICGC (Índice de Confiança das Grandes Corretoras).
- Em todos os finais de mês são enviadas perguntas simples, de múltipla escolha, em que as empresas dizem sobre o que esperam que aconteça nos próximos seis meses, com relação a algumas variáveis relevantes do setor. Ao todo, aproximadamente 100 companhias são entrevistadas em cada oportunidade.
- Embora todas as perguntas sejam de caráter institucional, as respostas das companhias não são divulgadas individualmente.
- No seu cálculo, o indicador leva em conta três aspectos: economia brasileira, faturamento e rentabilidade de cada um dos setores citados.
- A partir dessas informações, e após cálculos estatísticos, é definido esse índice, cujo valor varia de 0 a 200. O número 100, que divide o índice ao meio, sinaliza que a expectativa atual é que a situação permaneça a mesma no futuro. Por outro lado, quanto maior esse valor, mais otimista está o segmento; e vice-versa.
- O ICSS é divulgado em toda primeira semana de cada mês, tomando como referência os dados obtidos em pesquisa realizada na última semana do mês anterior.
- Essa metodologia segue um padrão similar ao existente em Indicadores de Confiança de outros setores econômicos – por exemplo, Índice McKinsey, Índice Fecap (IFECAP), Índice de Confiança do Comércio (ICEC), Índice de Confiança da Indústria (ICI), etc.
- Para uma discussão teórica do tema acima, ver... <http://www.ratingdeseguros.com.br/pdfs/artigoteoricoICES.pdf>
- Com o objetivo de mensurar com precisão a evolução das expectativas, as perguntas usadas no cálculo do ICSS são repetidas mensalmente.
- Em termos econômicos, o ICSS tem três objetivos principais:
  - \* permitir a comparação com outros indicadores similares da economia (macroeconômicos e de setores específicos);
  - \* torna-se uma fonte teórica e acadêmica;
  - \* o próprio segmento avaliado e seus setores relacionados passam a compreender as expectativas atuais e, assim, podem entender melhor esse mercado e fazer com mais acuidade as suas previsões.