



Estudo realizado por: Rating de Seguros Consultoria ([www.ratingdesequros.com.br](http://www.ratingdesequros.com.br)).

## **Em março, situação fica estável**

### **1) Análise**

Em março, a situação se manteve praticamente estável, sinalizando um otimismo moderado por parte das empresas.

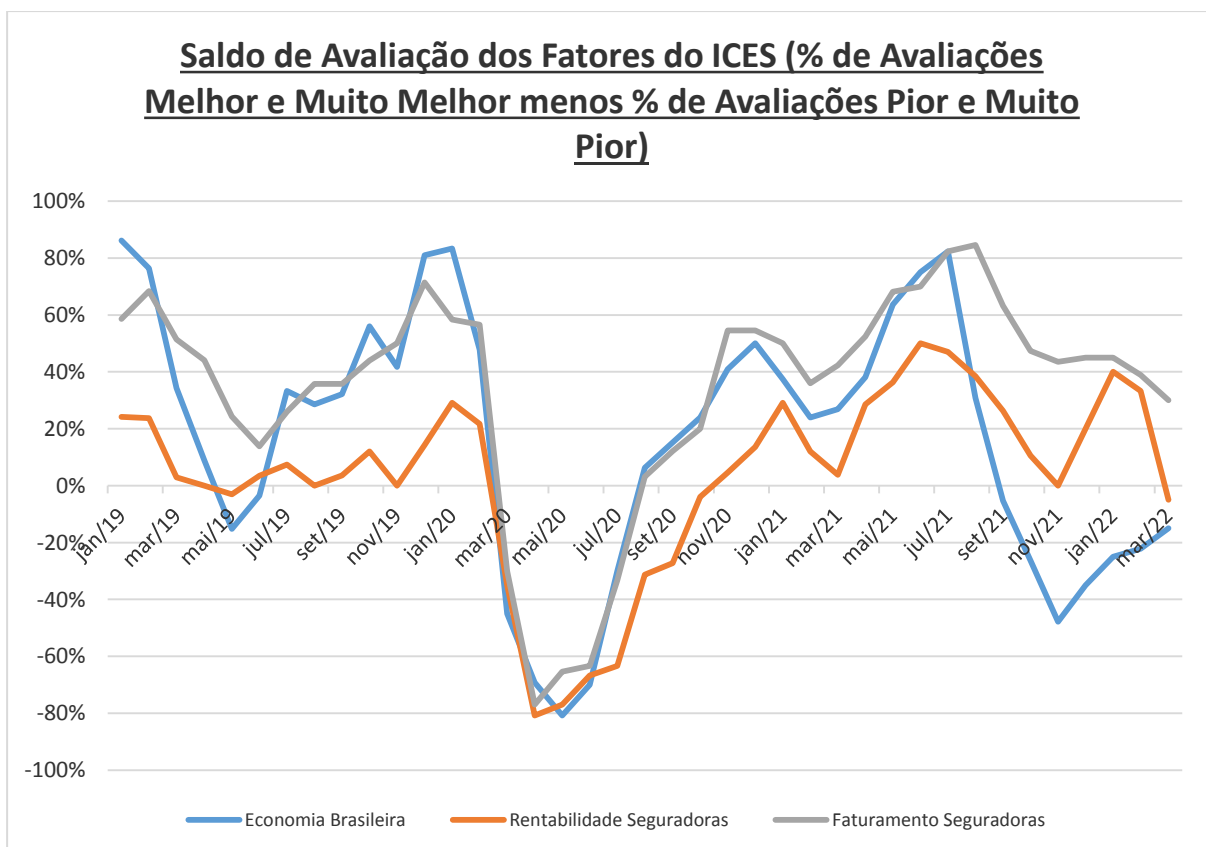
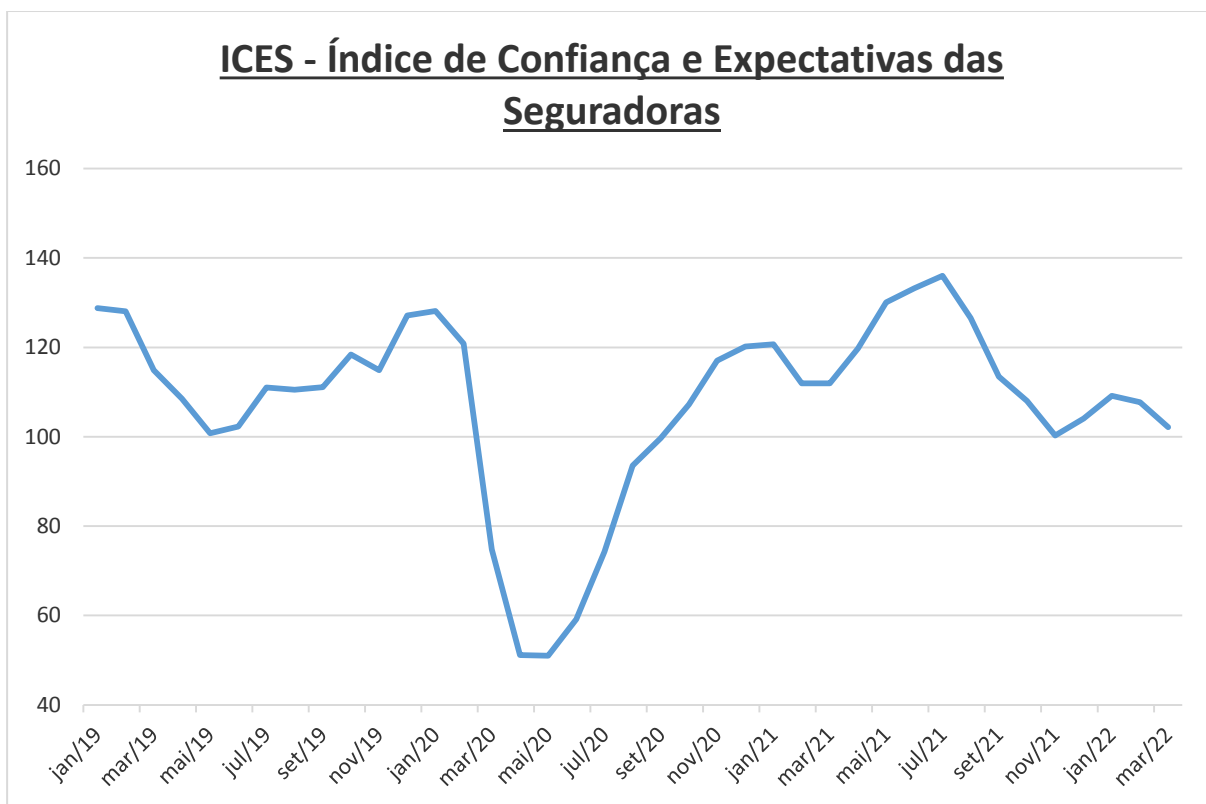
Nesse momento, os indicadores médios permanecem entre 105 e 110 pontos.

A seguir, os últimos números obtidos.

<b>Indicador</b>	<b>Nov.21</b>	<b>Dez.21</b>	<b>Jan.22</b>	<b>Fev.22</b>	<b>Mar.22</b>
<b>ICES</b>	100,3	104,1	109,2	107,7	102,1
<b>ICER</b>	107,9	109,2	106,2	106,2	107,9
<b>ICGC</b>	101,8	106,9	110,2	112,2	116,7
<b>ICSS</b>	103,3	106,7	108,5	108,7	108,7

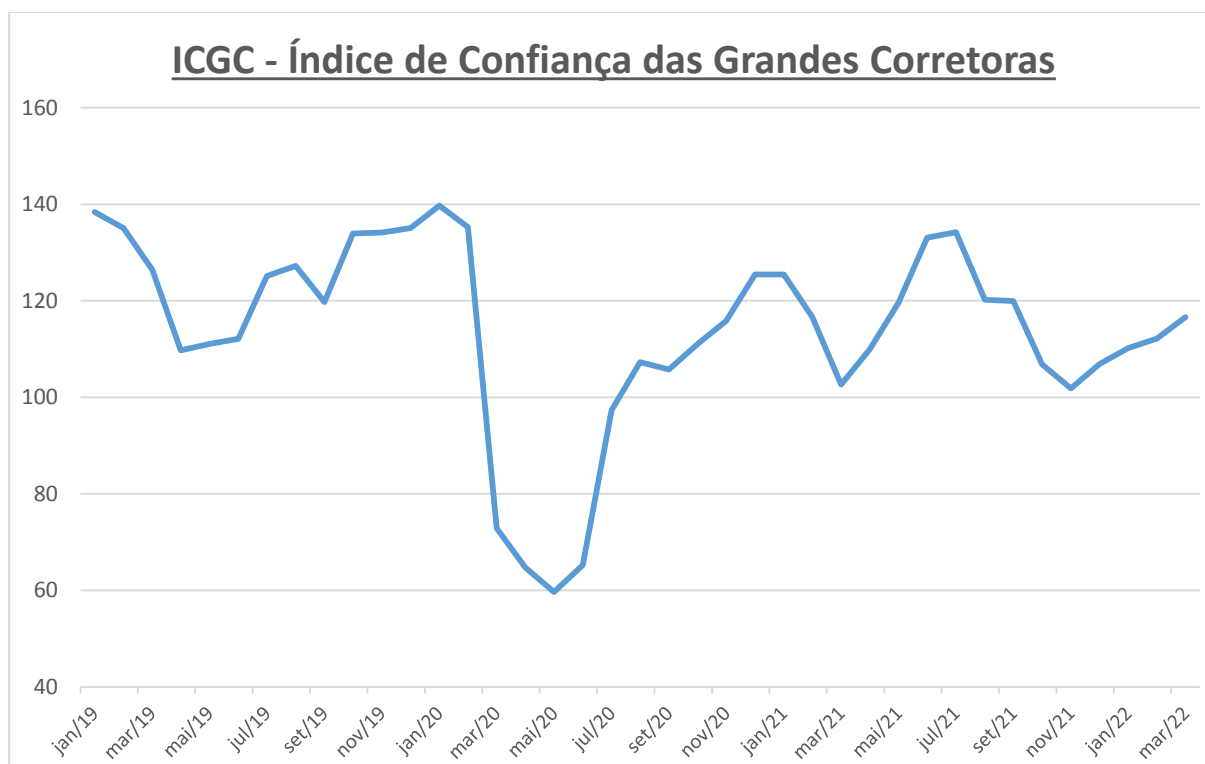
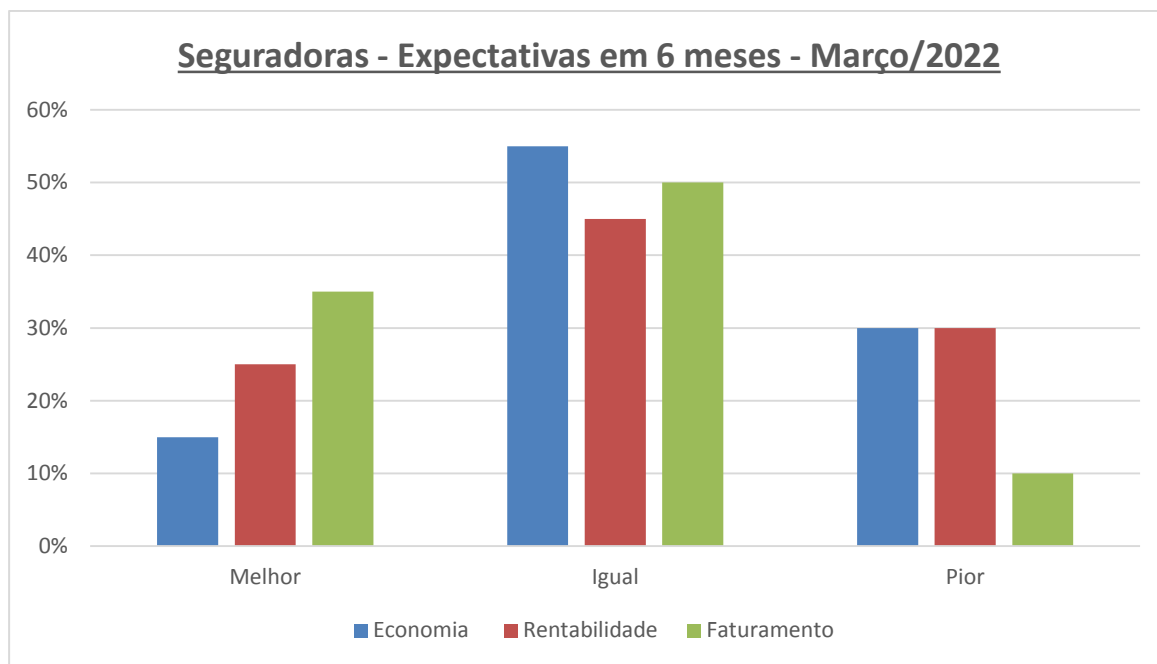
## **2) Gráficos Selecionados**

Abaixo, como ilustração, a evolução do ICES e o saldo de seus fatores.





Abaixo, o posicionamento dos fatores do ICES em março de 2022 e a evolução do indicador ICGC.



#### **4) Sobre o ICSS**

- O ICSS é um indicador mensal que mede a confiança do setor de seguros no Brasil. Esse indicador é o resultado de três variáveis: ICES (Índice de Confiança e Expectativas das Seguradoras), ICER (Índice de Confiança e Expectativas das Resseguradoras) e ICGC (Índice de Confiança das Grandes Corretoras).
- Em todos os finais de mês são enviadas perguntas simples, de múltipla escolha, em que as empresas dizem sobre o que esperam que aconteça nos próximos seis meses, com relação a algumas variáveis relevantes do setor. Ao todo, aproximadamente 100 companhias são entrevistadas em cada oportunidade.
- Embora todas as perguntas sejam de caráter institucional, as respostas das companhias não são divulgadas individualmente.
- No seu cálculo, o indicador leva em conta três aspectos: economia brasileira, faturamento e rentabilidade de cada um dos setores citados.
- A partir dessas informações, e após cálculos estatísticos, é definido esse índice, cujo valor varia de 0 a 200. O número 100, que divide o índice ao meio, sinaliza que a expectativa atual é que a situação permaneça a mesma no futuro. Por outro lado, quanto maior esse valor, mais otimista está o segmento; e vice-versa.
- O ICSS é divulgado em toda primeira semana de cada mês, tomando como referência os dados obtidos em pesquisa realizada na última semana do mês anterior.
- Essa metodologia segue um padrão similar ao existente em Indicadores de Confiança de outros setores econômicos – por exemplo, Índice McKinsey, Índice Fecap (IFECAP), Índice de Confiança do Comércio (ICEC), Índice de Confiança da Indústria (ICI), etc.
- Para uma discussão teórica do tema acima, ver... <http://www.ratingdeseguros.com.br/pdfs/artigoteoricoICES.pdf>
- Com o objetivo de mensurar com precisão a evolução das expectativas, as perguntas usadas no cálculo do ICSS são repetidas mensalmente.
- Em termos econômicos, o ICSS tem três objetivos principais:
  - \* permitir a comparação com outros indicadores similares da economia (macroeconômicos e de setores específicos);
  - \* torna-se uma fonte teórica e acadêmica;
  - \* o próprio segmento avaliado e seus setores relacionados passam a compreender as expectativas atuais e, assim, podem entender melhor esse mercado e fazer com mais acuidade as suas previsões.