



Estudo realizado por: Rating de Seguros Consultoria (www.ratingdeseguros.com.br).

Em novembro, otimismo do setor continuou a diminuir

1) Análise

Em novembro, pelo terceiro mês seguido, o otimismo do setor de seguros continuou a diminuir.

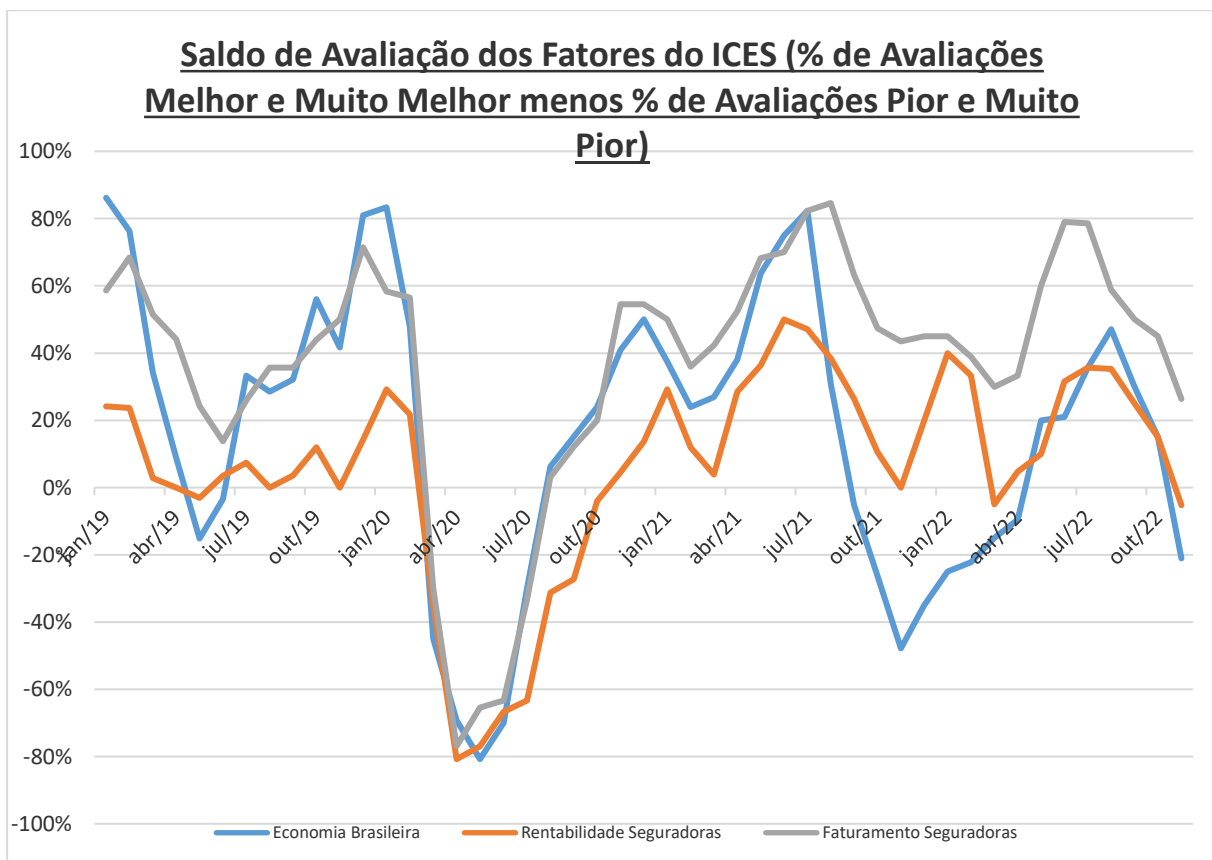
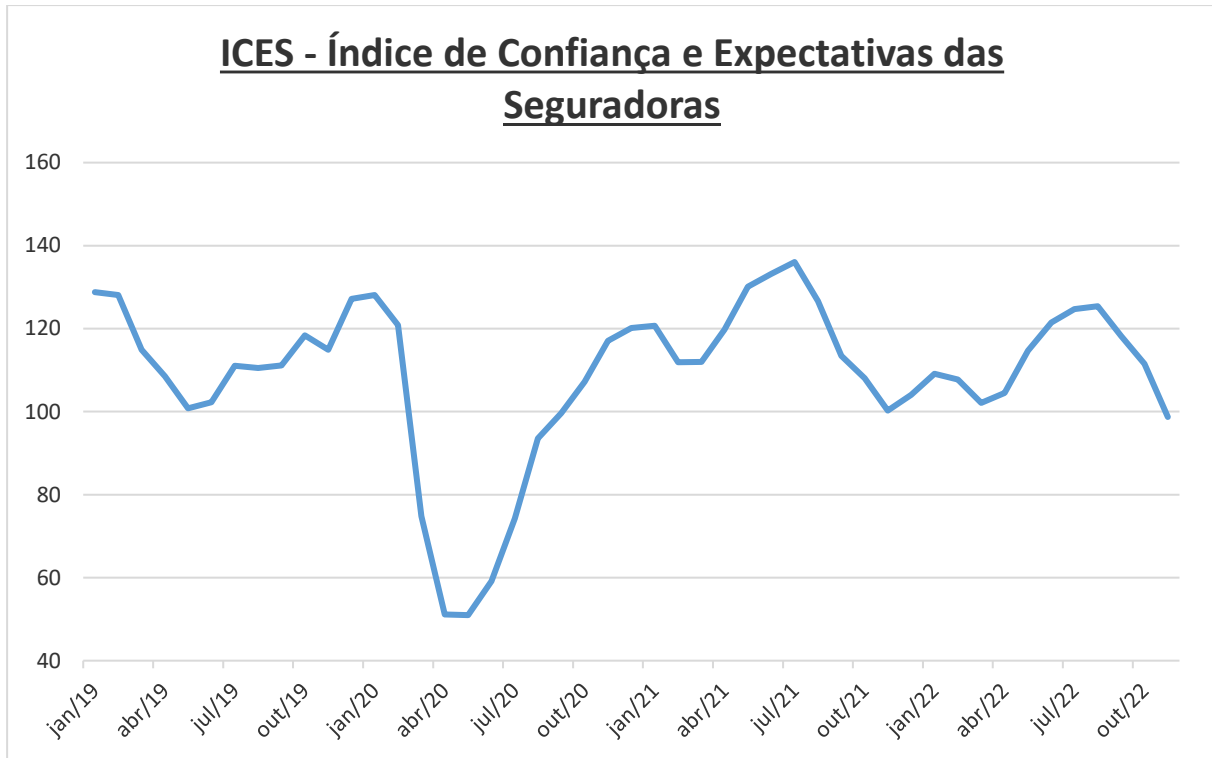
Agora, os indicadores de confiança se dirigem para o patamar de 100 pontos. Em setembro, por exemplo, o patamar médio era de 125 pontos.

A seguir, os últimos números obtidos.

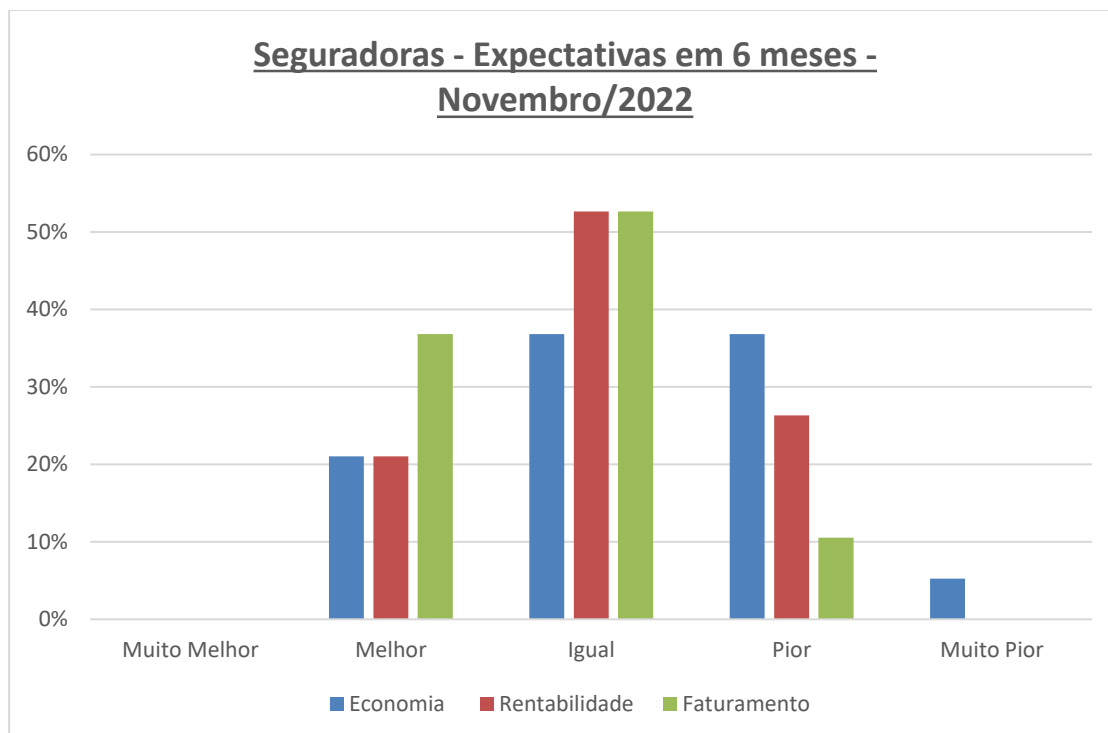
Indicador	Jul.22	Ago.22	Set.22	Out.22	Nov.22
ICES	124,7	125,4	118,3	111,5	98,7
ICER	106,2	106,2	120,4	116,0	111,2
ICGC	123,6	129,9	132,4	111,7	105,5
ICSS	117,8	120,0	123,5	113,0	105,0

2) Gráficos Selecionados

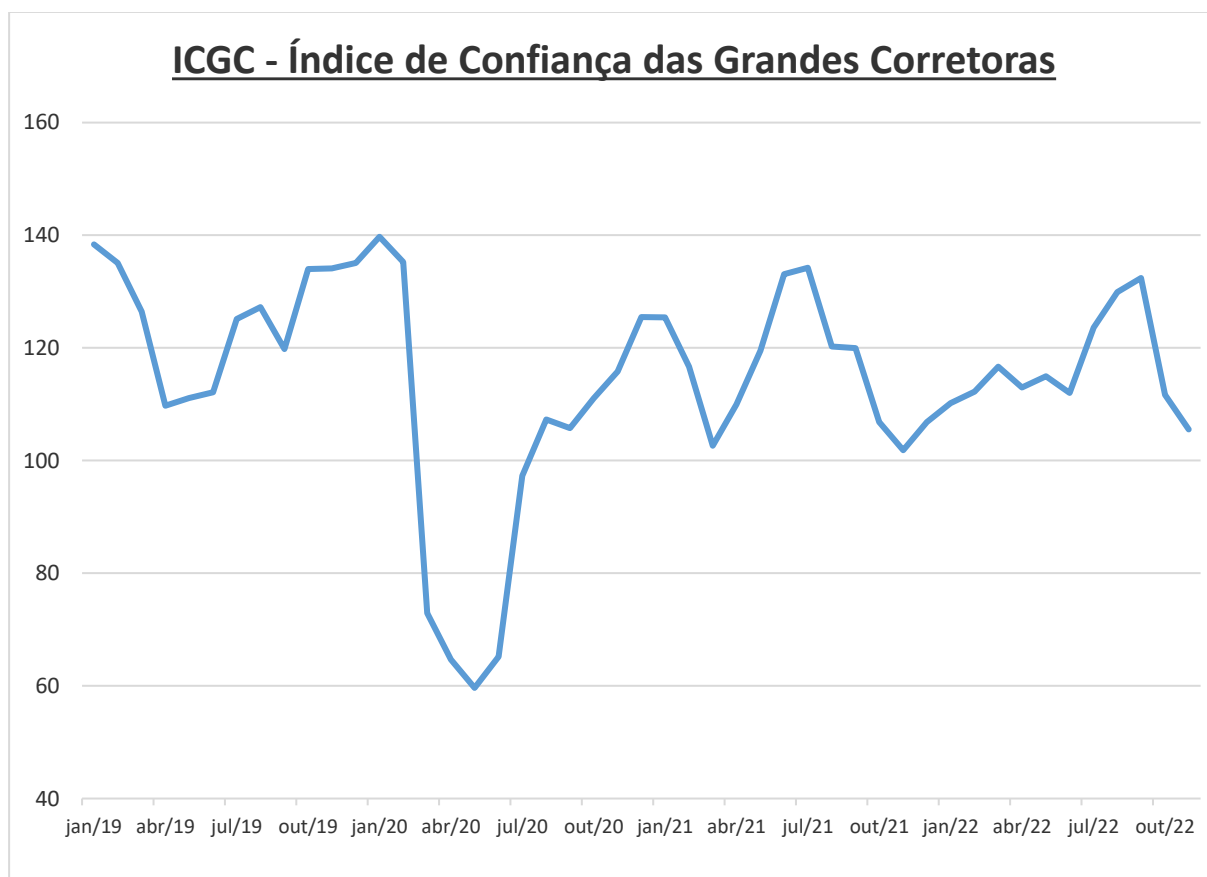
Abaixo, como ilustração, a evolução do ICES e de seus fatores.



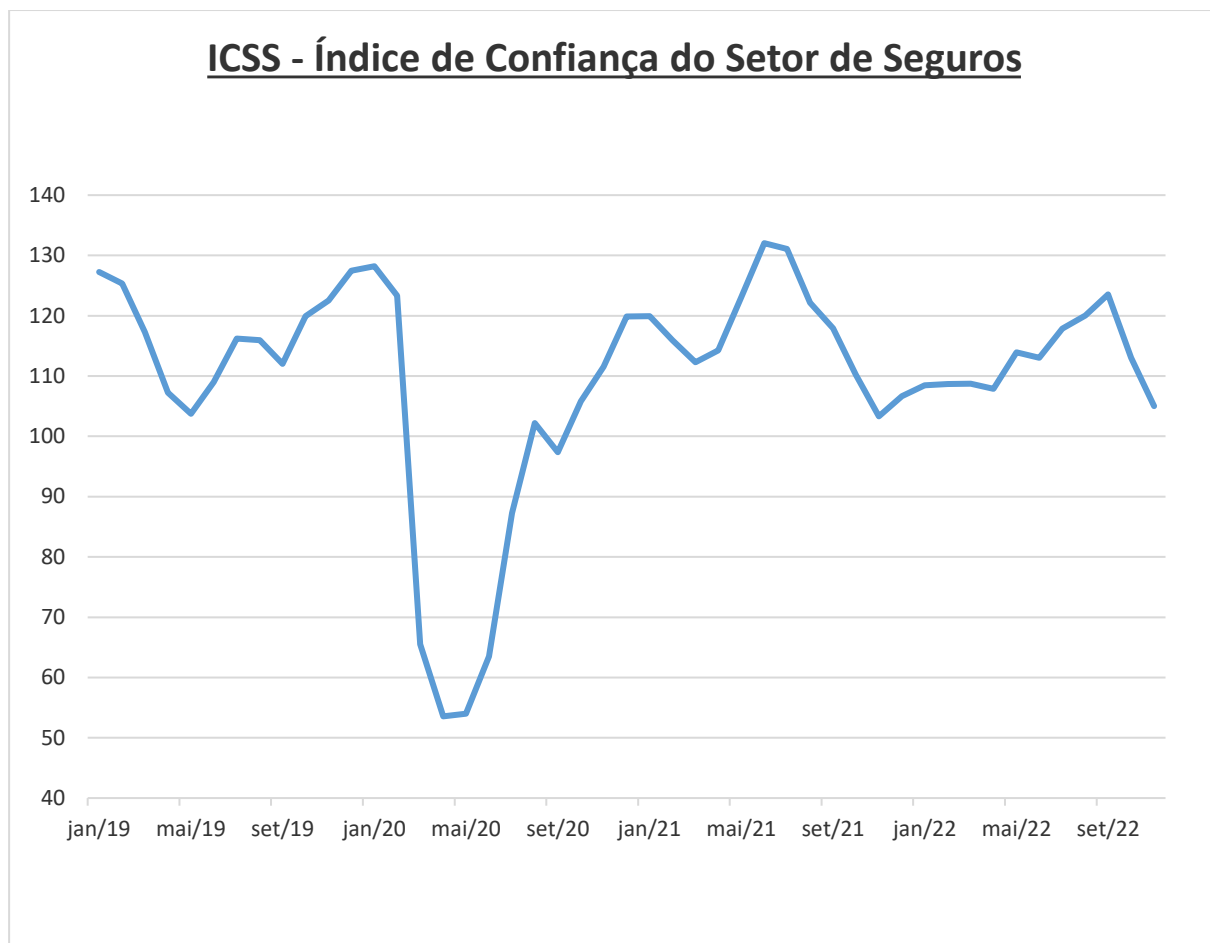
Abaixo, o posicionamento dos fatores do ICES em novembro de 2022.



A seguir, a evolução do indicador ICGC.



Por fim, a evolução do indicador ICSS.



3) Sobre o ICSS

- O ICSS é um indicador mensal que mede a confiança do setor de seguros no Brasil. Esse indicador é o resultado de três variáveis: ICES (Índice de Confiança e Expectativas das Seguradoras), ICER (Índice de Confiança e Expectativas das Resseguradoras) e ICGC (Índice de Confiança das Grandes Corretoras).
- Em todos os finais de mês são enviadas perguntas simples, de múltipla escolha, em que as empresas dizem sobre o que esperam que aconteça nos próximos seis meses, com relação a algumas variáveis relevantes do setor. Ao todo, aproximadamente 100 companhias são entrevistadas em cada oportunidade.
- Embora todas as perguntas sejam de caráter institucional, as respostas das companhias não são divulgadas individualmente.
- No seu cálculo, o indicador leva em conta três aspectos: economia brasileira, faturamento e rentabilidade de cada um dos setores citados.
- A partir dessas informações, e após cálculos estatísticos, é definido esse índice, cujo valor varia de 0 a 200. O número 100, que divide o índice ao meio, sinaliza que a expectativa atual é que a situação permaneça a mesma no futuro. Por outro lado, quanto maior esse valor, mais otimista está o segmento; e vice-versa.
- O ICSS é divulgado em toda primeira semana de cada mês, tomando como referência os dados obtidos em pesquisa realizada na última semana do mês anterior.
- Essa metodologia segue um padrão similar ao existente em Indicadores de Confiança de outros setores econômicos – por exemplo, Índice McKinsey, Índice Fecap (IFECAP), Índice de Confiança do Comércio (ICEC), Índice de Confiança da Indústria (ICI), etc.
- Para uma discussão teórica do tema acima, ver... <http://www.ratingdeseguros.com.br/pdfs/artigoteoricoICES.pdf>
- Com o objetivo de mensurar com precisão a evolução das expectativas, as perguntas usadas no cálculo do ICSS são repetidas mensalmente.
- Em termos econômicos, o ICSS tem três objetivos principais:
 - * permitir a comparação com outros indicadores similares da economia (macroeconômicos e de setores específicos);
 - * torna-se uma fonte teórica e acadêmica;
 - * o próprio segmento avaliado e seus setores relacionados passam a compreender as expectativas atuais e, assim, podem entender melhor esse mercado e fazer com mais acuidade as suas previsões.