



Estudo realizado por: Rating de Seguros Consultoria ([www.ratingdeseguros.com.br](http://www.ratingdeseguros.com.br)).

## **Em outubro, tivemos queda no otimismo**

### **1) Análise**

Em outubro, o setor de seguros continuou otimista (com valores acima de 100 pontos), mas em um nível menor do que há dois meses.

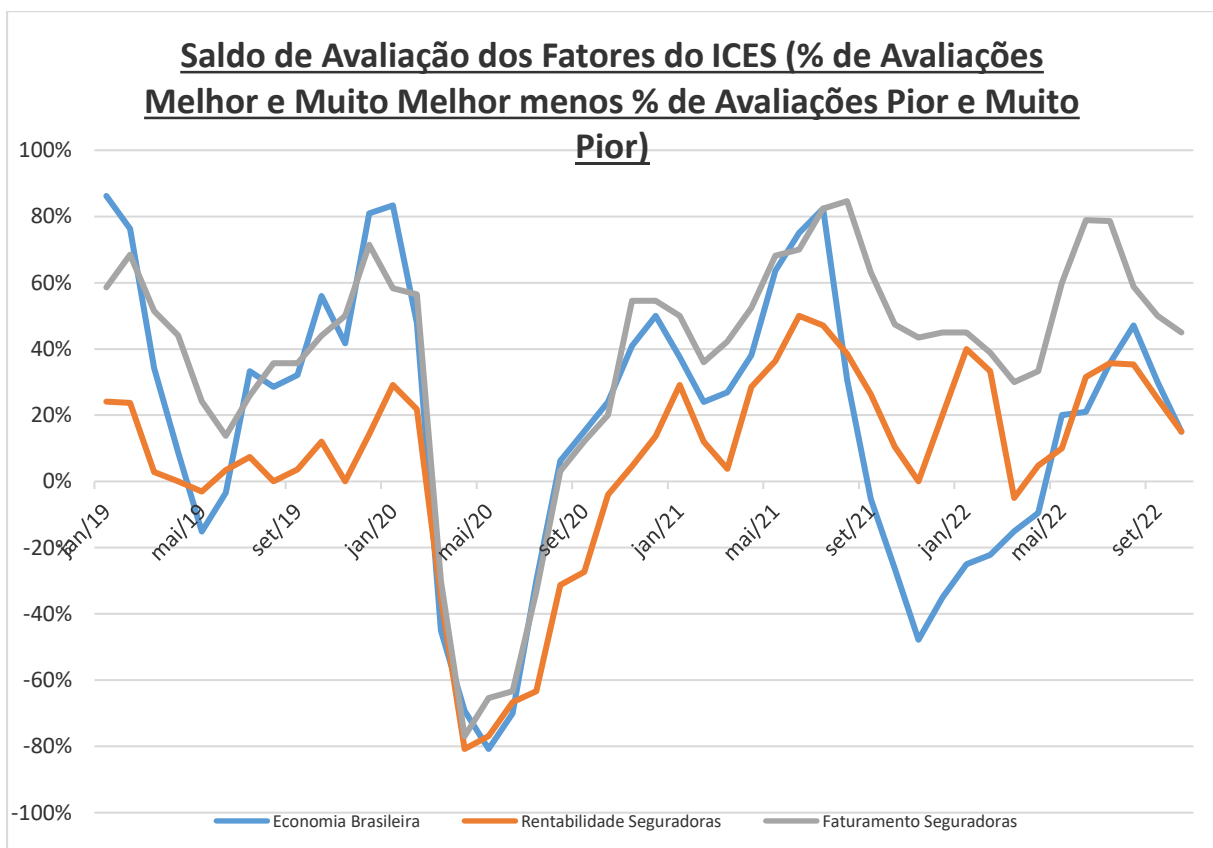
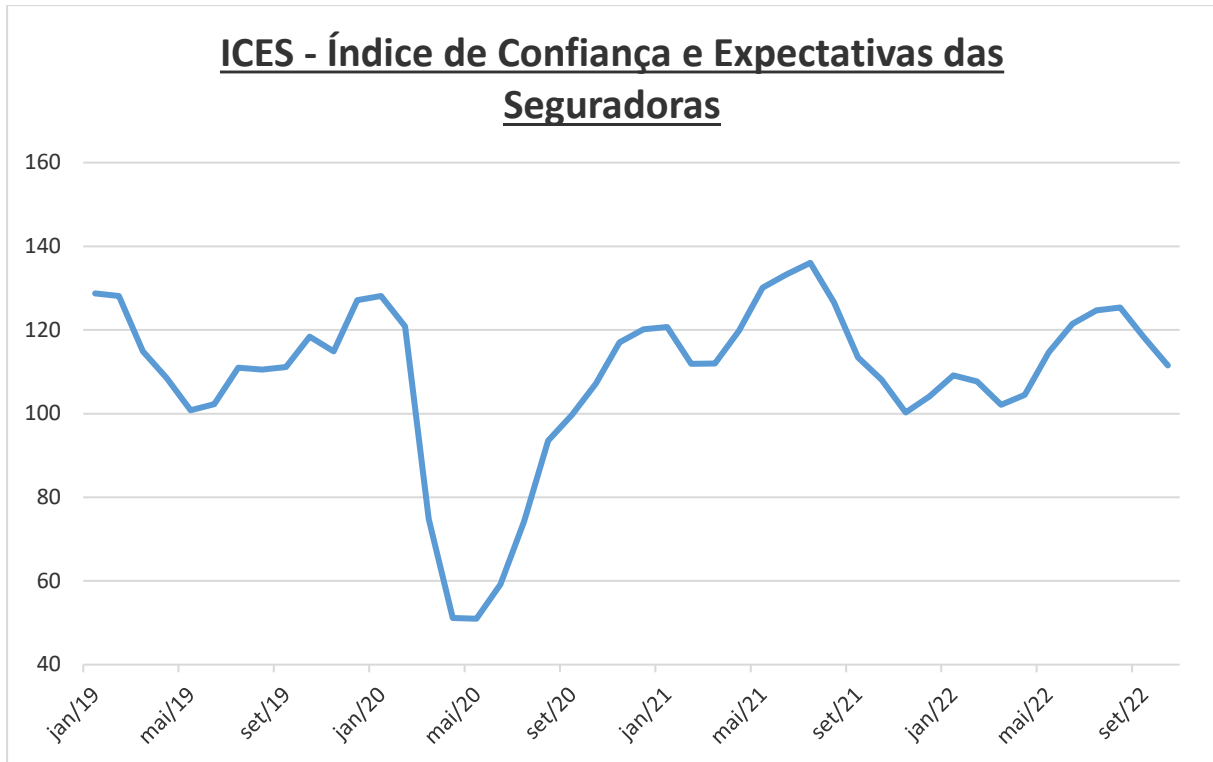
Agora, os indicadores de confiança se dirigem para o patamar de 110 pontos. Antes, o patamar médio era de 120 pontos.

A seguir, os últimos números obtidos.

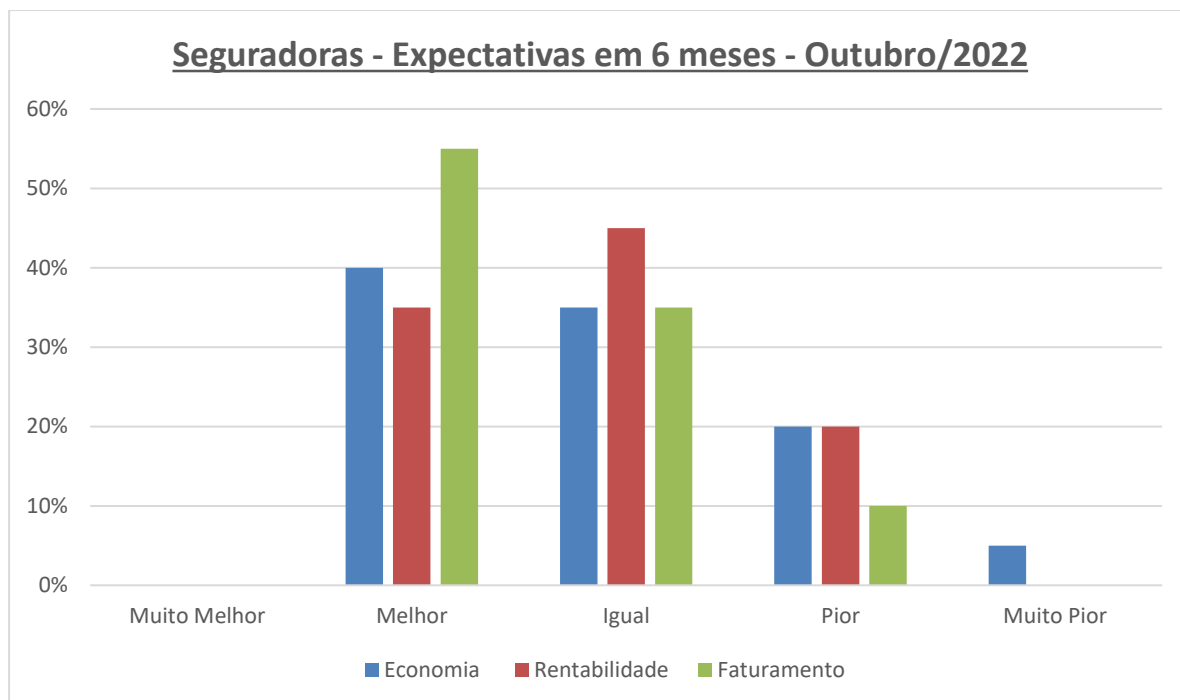
<b>Indicador</b>	<b>Jun.22</b>	<b>Jul.22</b>	<b>Ago.22</b>	<b>Set.22</b>	<b>Out.22</b>
<b>ICES</b>	121,5	124,7	125,4	118,3	111,5
<b>ICER</b>	106,2	106,2	106,2	120,4	116,0
<b>ICGC</b>	112,0	123,6	129,9	132,4	111,7
<b>ICSS</b>	113,0	117,8	120,0	123,5	113,0

## **2) Gráficos Selecionados**

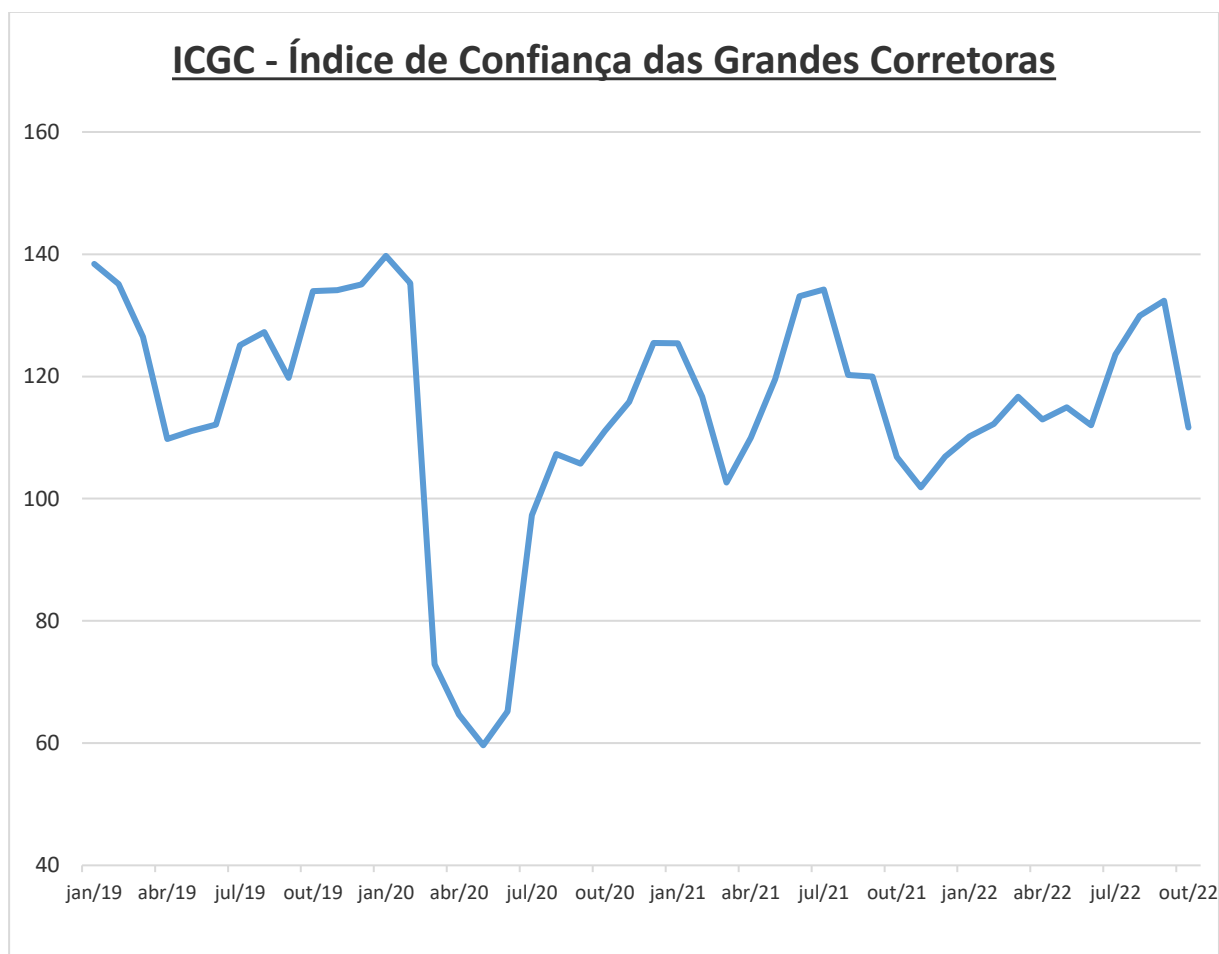
Abaixo, como ilustração, a evolução do ICES e de seus fatores.



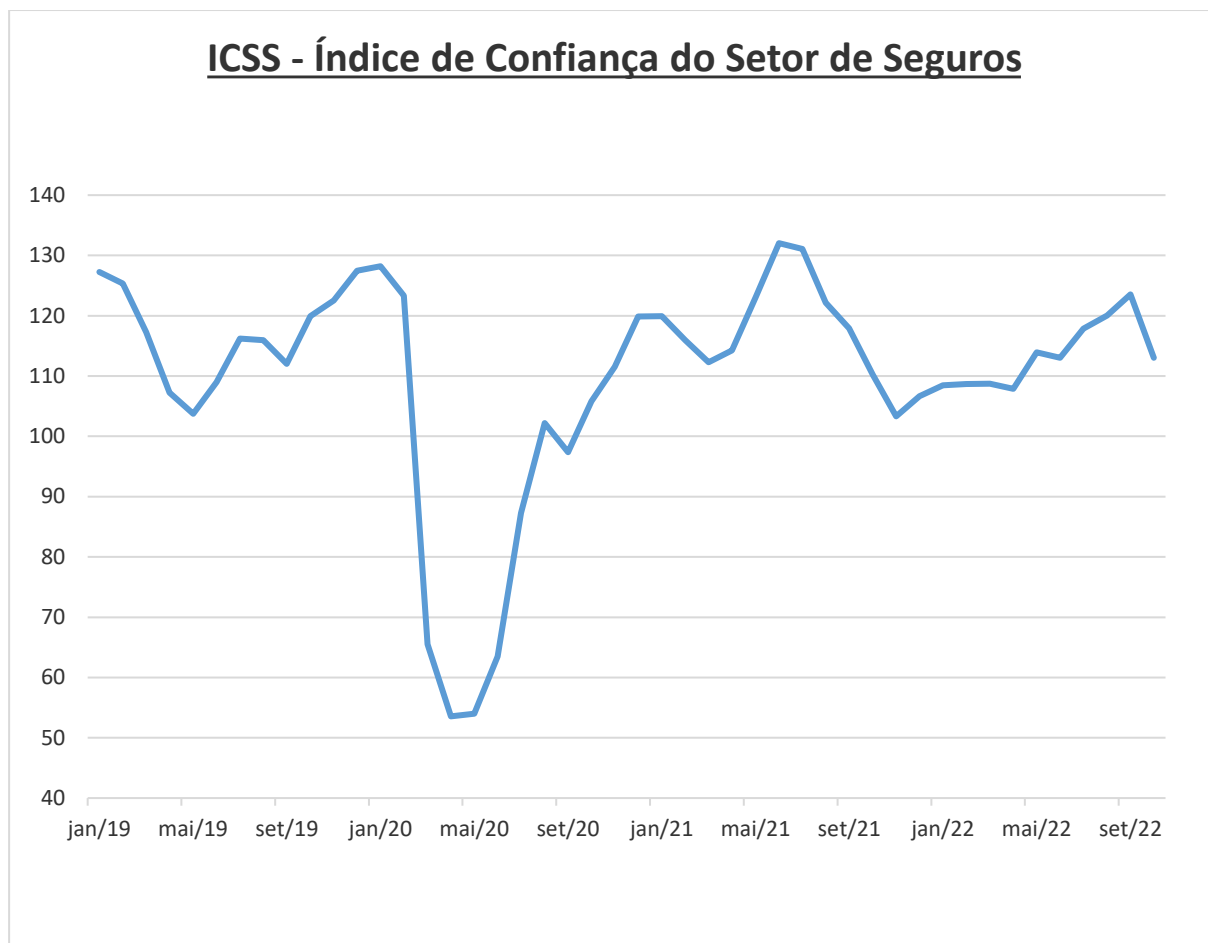
Abaixo, o posicionamento dos fatores do ICES em outubro de 2022.



A seguir, a evolução do indicador ICGC.



Por fim, a evolução do indicador ICSS.



### **3) Sobre o ICSS**

- O ICSS é um indicador mensal que mede a confiança do setor de seguros no Brasil. Esse indicador é o resultado de três variáveis: ICES (Índice de Confiança e Expectativas das Seguradoras), ICER (Índice de Confiança e Expectativas das Resseguradoras) e ICGC (Índice de Confiança das Grandes Corretoras).
- Em todos os finais de mês são enviadas perguntas simples, de múltipla escolha, em que as empresas dizem sobre o que esperam que aconteça nos próximos seis meses, com relação a algumas variáveis relevantes do setor. Ao todo, aproximadamente 100 companhias são entrevistadas em cada oportunidade.
- Embora todas as perguntas sejam de caráter institucional, as respostas das companhias não são divulgadas individualmente.
- No seu cálculo, o indicador leva em conta três aspectos: economia brasileira, faturamento e rentabilidade de cada um dos setores citados.
- A partir dessas informações, e após cálculos estatísticos, é definido esse índice, cujo valor varia de 0 a 200. O número 100, que divide o índice ao meio, sinaliza que a expectativa atual é que a situação permaneça a mesma no futuro. Por outro lado, quanto maior esse valor, mais otimista está o segmento; e vice-versa.
- O ICSS é divulgado em toda primeira semana de cada mês, tomando como referência os dados obtidos em pesquisa realizada na última semana do mês anterior.
- Essa metodologia segue um padrão similar ao existente em Indicadores de Confiança de outros setores econômicos – por exemplo, Índice McKinsey, Índice Fecap (IFECAP), Índice de Confiança do Comércio (ICEC), Índice de Confiança da Indústria (ICI), etc.
- Para uma discussão teórica do tema acima, ver... <http://www.ratingdeseguros.com.br/pdfs/artigoteoricoICES.pdf>
- Com o objetivo de mensurar com precisão a evolução das expectativas, as perguntas usadas no cálculo do ICSS são repetidas mensalmente.
- Em termos econômicos, o ICSS tem três objetivos principais:
  - \* permitir a comparação com outros indicadores similares da economia (macroeconômicos e de setores específicos);
  - \* torna-se uma fonte teórica e acadêmica;
  - \* o próprio segmento avaliado e seus setores relacionados passam a compreender as expectativas atuais e, assim, podem entender melhor esse mercado e fazer com mais acuidade as suas previsões.